

Le cercle Stonehenge




• Repères


qui ? Artiste inconnu

où ? Grande-Bretagne

quand ? Néolithique

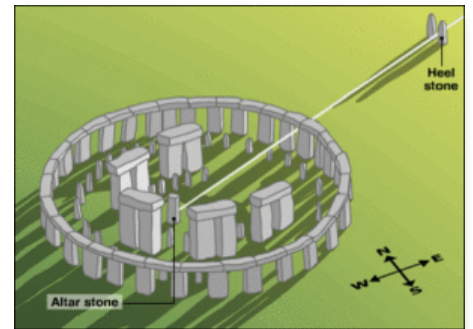


• Mon avis



Grid area for writing an opinion.

• Pour aller plus loin...



Le dessin du cercle

• Contexte de l'œuvre

Stonehenge, situé dans la plaine de Salisbury, dans le sud-ouest de l'Angleterre, est la plus grande structure préhistorique d'Europe, datant du néolithique et de l'âge de bronze. Stonehenge se compose de 4 ensembles concentriques de pierres. L'ensemble externe est constitué de grands blocs de grès rectangulaires qui forment un cercle de 30 mètres de diamètre. La fonction de Stonehenge fut l'objet de nombreuses théories : Prédiction des solstices et équinoxes, des éclipses de soleil et de lune, calendrier par calcul des positions du soleil et de la lune par rapport à la terre, et cérémonies religieuses.

• description de l'œuvre

Large grid area for describing the work.